


ZÓNA PLACENÉHO STÁNÍ HL.M.PRAHA – PARKOVACÍ AUTOMAT STRADA UŽIVATELSKÝ MANUÁL - POSTUP PŘI ÚHRADĚ PARKOVNÉHO SE ZADÁNÍM RZ VOZIDLA (Praha 13)

- Stiskem tlačítka "START"  na klávesnici automatu se parkovací automat uvede do pracovního režimu a zobrazí se úvodní obrazovka „PARKUJ V KLIDU“.



Kontaktní čtečka karet

Bezkontaktní čtečka k



- Pokračovat stisknutím tlačítka **1** (jak pro bezplatné parkování, tak pro placené parkování)

P Stiskněte tlačítko 1 pro úhradu parkování se zadáním vaší registrační značky	Tarif Pondělí – Pátek od 0 do 6h + od 8 do 24h PARKOVNÉ 1 HODINA 40 Kč/1,60 € Minimální platba 10 Kč/0,40 € Maximální doba parkování 22 h
--	---

V případě potíží volejte, prosím 720 935 617

- **Zadání registrační značky vozidla (RZ) na klávesnici.**

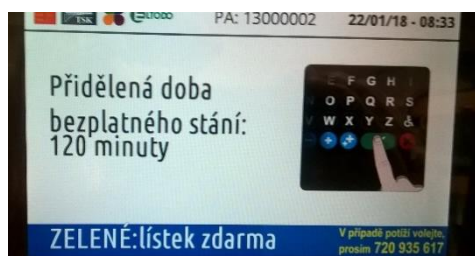


V případě chyby při zadání RZ je možná oprava pomocí klávesy „Oprava“.
Po zadání správné RZ je zadání potvrzeno klávesou „Potvrdit“, proces platby pokračuje.
Stisknutím klávesy „Zrušit“ je celá transakce zrušena.

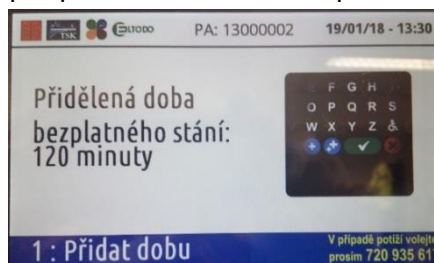
Případ 1: PRVNÍ PARKOVÁNÍ PŘÍSLUŠNÉ RZ ZA DEN

Střídají se obrazovky:

pro volbu bezplatného parkování



pro platbu nad rámec bezplatného parkování



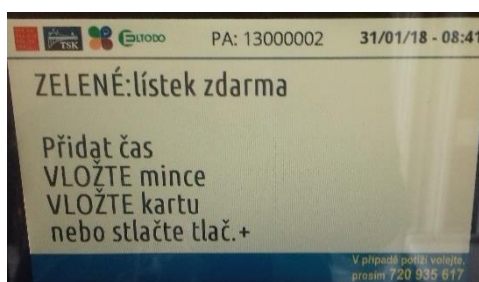
- **Volba bezplatné doby parkování stiskem zeleného tlačítka** 

Automaticky se vytiskne se lístek

PROCES KONČÍ VYDÁNÍM LÍSTKU NA BEZPLATNOU DOBU PARKOVÁNÍ

- **Stiskem tlačítka 1 se pokračuje v platbě za parkování nad rámec bezplatné doby.**

Objeví se obrazovka s možností návratu k volbě parkování zdarma nebo k zahájení platby



Stiskem zeleného tlačítka  se zvolí bezplatné parkování a vytiskne lístek.

■ Platba

- **mincemi – zahájí se vkládáním mincí**

Čas parkování se volí vhadzovanou částkou

- **bankovní kartou – zahájí se vložením karty nebo stiskem tlačítka **

Čas se volí tlačítky + (1 Kč), - (1 Kč) nebo ++ (10 Kč)

při platbě bankovní kartou se objevují postupné pokyny k použití karty.

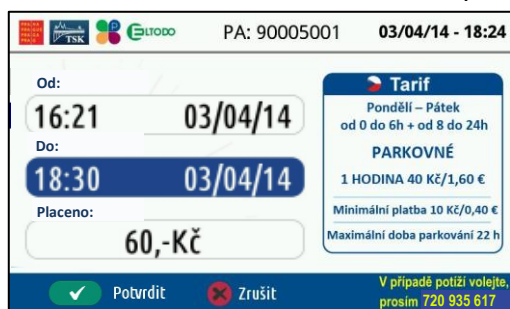
Stává se, že bezkontaktní čtečka nereaguje na kartu správně, ve většině případů stačí vložit kartu do kontaktní čtečky.

Nakrátko se objeví obrazovka se zopakováním možností platby



■ Potvrzení platby a příslušného konce parkování

Informace o zvolené částce a době parkování se průběžně objevuje na obrazovce



Parkovací automat ověřuje minimální částku a maximální dobu parkování. V případě chybného zadání platby se na obrazovce objeví informace o chybě.

Volba doby parkování a výše uhrazené částky je potvrzena klávesou „**Potvrdit**“

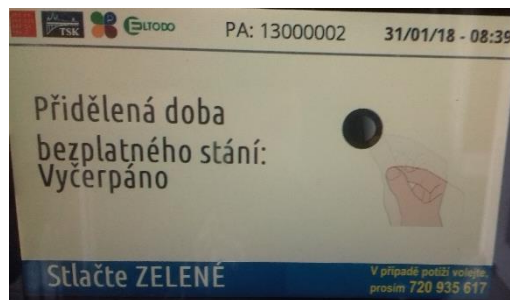
Automaticky se **vytiskne se lístek**

PROCES KONČÍ VYDÁNÍM LÍSTKU NA ZVOLENOU DOBU PARKOVÁNÍ

Při platbě kartou následuje nabídka pro tisk stvrzenky o platbě kartou. V případě volby „ano“ je vytištěna bankovní stvrzenka.

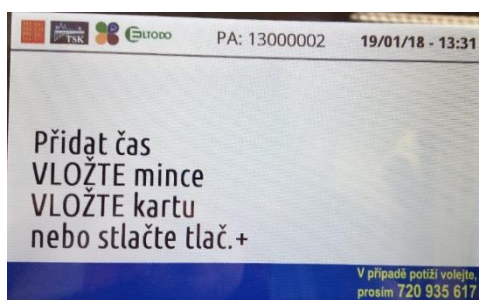
Případ 2: DRUHÉ A DALŠÍ PARKOVÁNÍ PŘÍSLUŠNÉ RZ ZA DEN

Objeví se obrazovka s informací o vyčerpání bezplatného parkování
Střídají se obrazovky s pokynem „k zaplacení“ „Stlače ZELENÉ“




- Stiskem zeleného tlačítka  se zvolí pokračování k platbě za parkování.

Objeví se obrazovka s pokynem k provedení platby



■ Platba

- **mincemi** – zahájí se vkládáním mincí
Čas parkování se volí vhažovanou částkou
- **bankovní kartou** – zahájí se vložením karty nebo stiskem tlačítka 
Čas se volí tlačítky + (1 Kč), - (1 Kč) nebo ++ (10 Kč)
při platbě bankovní kartou se objevují postupné pokyny k použití karty.
Stává se, že bezkontaktní čtečka nereaguje na kartu správně, ve většině případů stačí vložit kartu do kontaktní čtečky.

Nakrátko se objeví obrazovka se zopakováním možností platby



■ Potvrzení platby a příslušného konce parkování

Informace o zvolené částce a době parkování se průběžně objevuje na obrazovce

PA: 90005001		03/04/14 - 18:24	
Od:	16:21	03/04/14	Tarif Pondělí – Pátek od 0 do 6h + od 8 do 24h PARKOVNÉ 1 HODINA 40 Kč/1,60 € Minimální platba 10 Kč/0,40 € Maximální doba parkování 22 h
Do:	18:30	03/04/14	
Placeno:	60,-Kč		
<input checked="" type="checkbox"/> Potvrdit		<input type="checkbox"/> Zrušit	
V případě potíží volejte, prosím 720 935 617			

Parkovací automat ověřuje minimální částku a maximální dobu parkování. V případě chybného zadání platby se na obrazovce objeví informace o chybě.

Volba doby parkování a výše uhrazené částky je potvrzena klávesou „**Potvrdit**“

Automaticky se **vytiskne se lístek**

PROCES KONČÍ VYDÁNÍM LÍSTKU NA ZVOLENOU DOBU PARKOVÁNÍ

Při platbě kartou následuje nabídka pro tisk stvrzenky o platbě kartou. V případě volby „ano“ je vytištěna bankovní stvrzenka.