

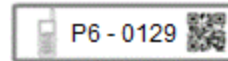
# VIRTUÁLNÍ PARKOVACÍ HODINY (VPH)

Postup při placení v nových ZÓNÁCH  
PLACENÉHO STÁNÍ (ZPS)  
prostřednictvím VPH

# 1. Zadejte příslušný úsek ZPS

Po zaparkování vozidla a otevření webové stránky **mpla.cz/praha** máte dvě možnosti zadání úseku ZPS.

1. **Ruční zadání:** vyhledejte příslušný parkovací automat nebo svislé dopravní značení, kde zjistíte číslo příslušného úseku ZPS.



2. **Použití GPS:** aktivujte GPS ve vašem mobilním zařízení a vyberte z nabídky nejbližších úseků.

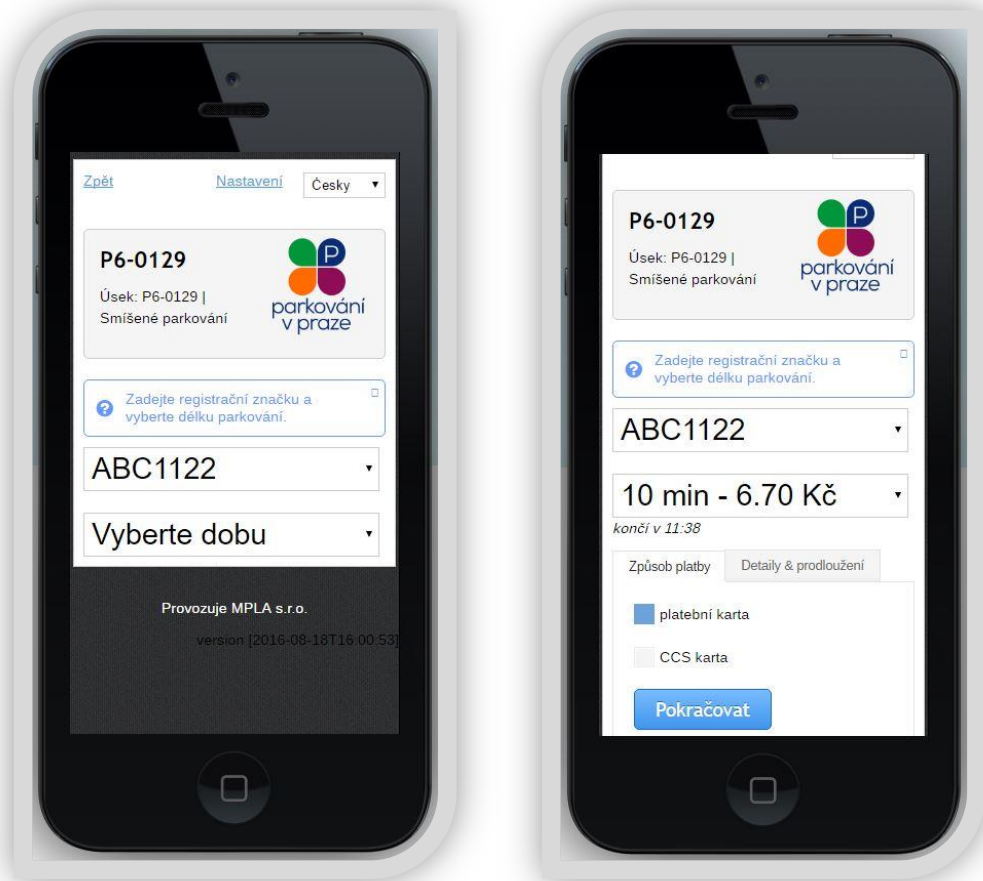


## 2. Vyberte registrační značku vozidla, délku parkování a způsob platby

Aplikace Vás požádá o:

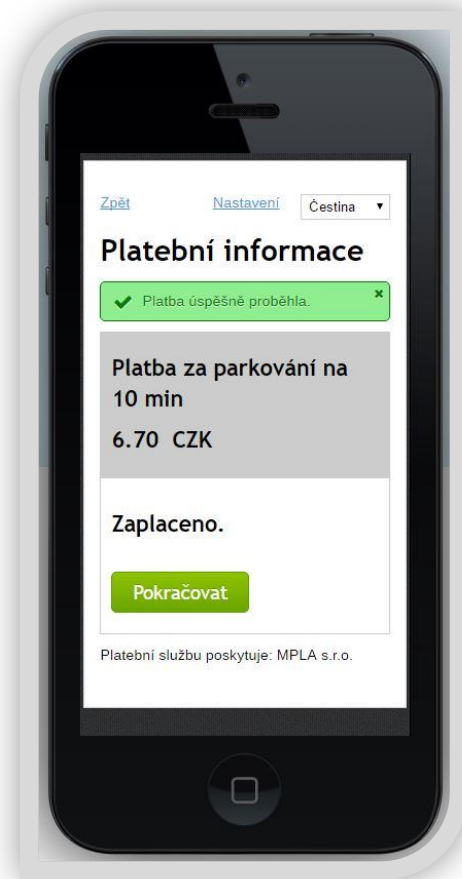
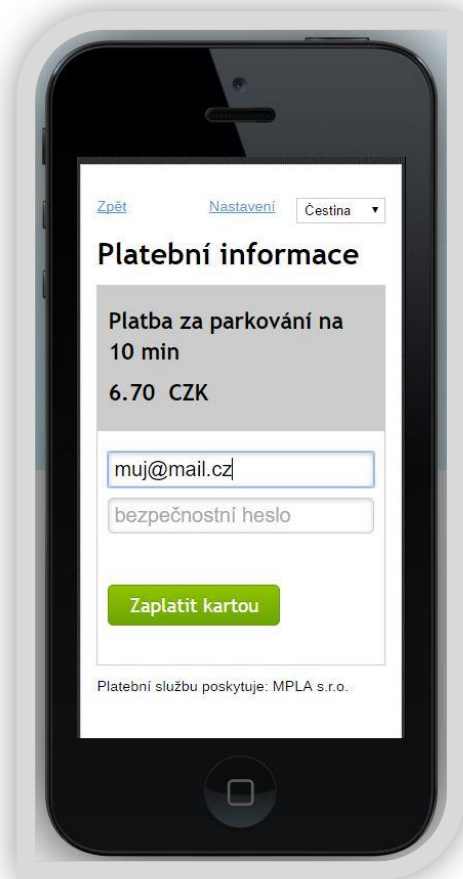
- výběr z uložených RZ vašeho vozidla nebo zadání nové RZ
- výběr z nabídky doby parkování a příslušné ceny formou roletového menu
- výběr platební metody (platební karta nebo CCS).

K platbě přejdete tlačítkem **‘Pokračovat’**.



### 3. Potvrďte platbu

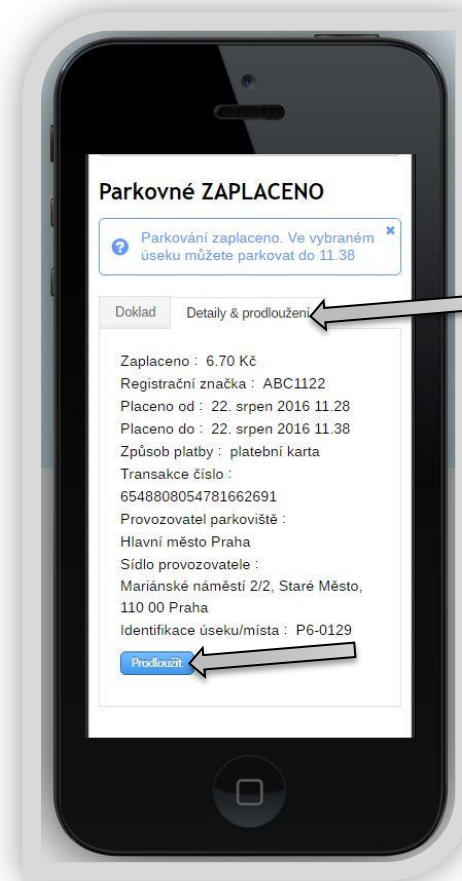
Zadáním bezpečnostního hesla, které jste si zvolili při nastavení karty, potvrďte platbu a parkovací relace bude zahájena.



## 4. Prodloužení parkování a více informací

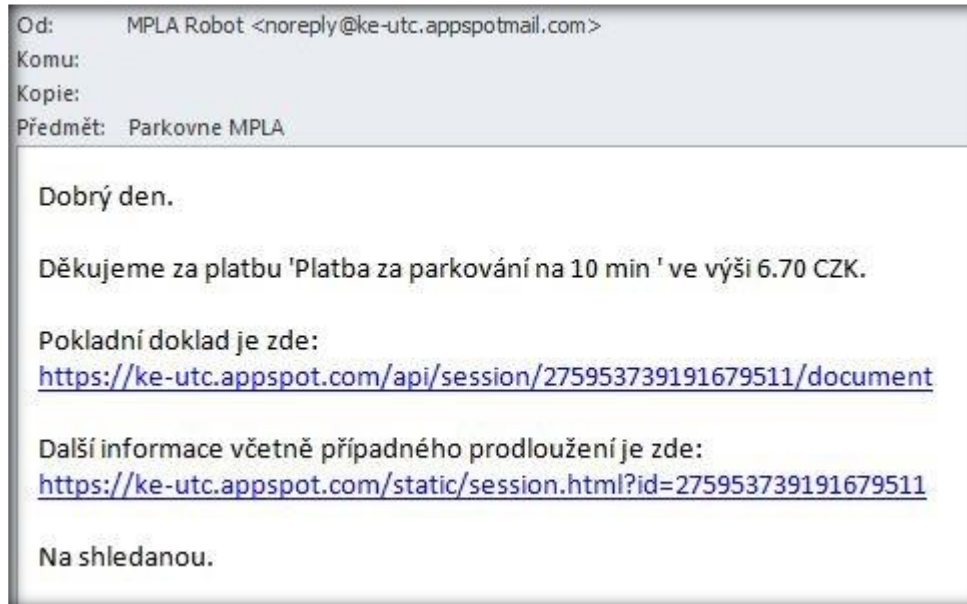
Pro prodloužení parkování:

1. zvolte tlačítko „**Pokračovat**“
2. použijte záložku „**Detaily & prodloužení**“
3. znovu potvrďte bezpečnostním heslem.



## 5. Prodloužení parkování a více informací

Pro prodloužení parkovací relace můžete použít i odkaz, který najdete v zaslaném emailu spolu s dokladem o zaplacení.



## 6. Doklad o zaplacení

Vzor dokladu o zaplacení.

<b>Doklad o zaplacení č:</b>		000010
<b>Provozovatel:</b> Hlavní město Praha  Mariánské náměstí 2/2, Staré Město, 110 00 Praha  IČ: 00064581 DIČ: CZ00064581	<b>RZ:</b> ABC1122  <b>úsek:</b> P6-0129	
		<b>Forma úhrady:</b> platební karta <b>Datum vystavení:</b> 22.8.2016
<p>Platba za parkování na 10 min (od 22.08.2016 11:28 do 22.08.2016 11:38)</p>		
<b>Celkem k úhradě</b>		6.70 CZK
<small>Provozovatel se při výkonu této činnosti nepovažuje podle § 5 odst. 3 zákona č. 235/2007 Sb. za osobu povinnou k dani (DPH)</small>		