


# VIRTUÁLNÍ PARKOVACÍ HODINY (VPH)

## Postup při placení v nových ZÓNÁCH PLACENÉHO STÁNÍ (ZPS) prostřednictvím VPH

Než vyrazíte automobilem do nových ZPS v hl. m. Praze, doporučujeme Vám, abyste si v teple domova nejprve na internetové adrese [www.parkujvklidu.cz](http://www.parkujvklidu.cz) podle tohoto návodu zadali do aplikace VPH registrační značku (RZ) Vašeho vozidla a uložili údaje o Vaší platební kartě pro snazší a rychlejší použití přímo v ulicích se ZPS v hl. m. Praze.

1. Po zaparkování v ZPS vyhledejte příslušný parkovací automat nebo svislé dopravní značení, kde zjistíte číslo příslušného úseku ZPS. Do webového prohlížeče mobilního telefonu zadejte přímý odkaz úseku např. [parkujvklidu.cz/P8-0789](http://parkujvklidu.cz/P8-0789) (ze svislého dopravního značení nebo příslušného parkovacího automatu) nebo zadejte adresu [www.parkujvklidu.cz](http://www.parkujvklidu.cz) do prohlížeče v mobilním telefonu, po zahájení provozu ZPS bude možné přes ikonu VPH vybrat číslo úseku z nabídky roletového menu.

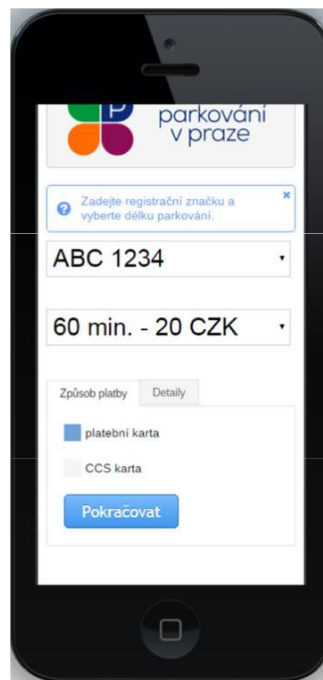


*Ukázka dodatkové tabulky E13 na svislém dopravním značení s číslem úseku.*



*Ukázka úvodní obrazovky VPH na displeji chytrého mobilního telefonu.*

2. Aplikace Vás požádá o zadání RZ parkujícího vozidla. Vaši RZ zadáváte pro každé zařízení pouze jednou. Pro každou následující platbu budete moci z nabídky vybrat již dříve zadané RZ vašeho vozidla nebo zadat novou RZ.
3. Aplikace po výběru RZ zobrazí dobu parkování a příslušnou cenu formou roletového menu. Vyberte si dobu parkování a platební metodu (platební karta nebo CCS) a přejděte k platbě tlačítkem 'Pokračovat'.



*Ukázka obrazovky VPH na displeji chytrého mobilního telefonu po výběru RZ.*

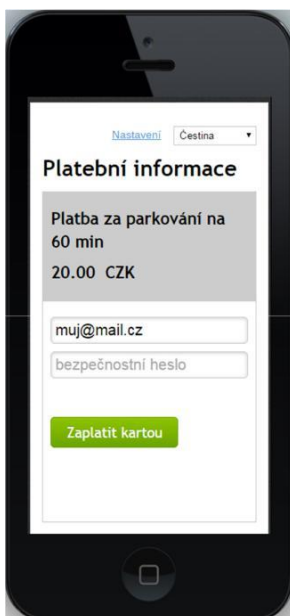
#### 4. Platba

- a. Pokud platíte poprvé, aplikace Vás vyzve k zadání emailu, platební nebo CCS karty a hesla. Heslem se údaje bezpečně v telefonu zašifrují. Takto si můžete uložit dvě platební karty a jednu CCS kartu.



*Ukázka obrazovky VPH na displeji chytrého mobilního telefonu pro zadání platebních údajů.*

- b. Pokud jste již dříve zadal údaje o platební kartě, tak zadáte jen heslo, které si zvolil při nastavení karty.



*Ukázka obrazovky VPH na displeji chytrého mobilního telefonu pro zadání hesla.*

5. V případě správně zadaného hesla, a pokud platba kartou proběhne v pořádku, je parkování uhrazeno a systém zaslal doklad na Vámi zadaný e-mail.



*Ukázka obrazovky VPH na displeji chytrého mobilního telefonu po úspěšném zaplacení.*

Pokud nastane při placení chyba, zobrazí se uživateli varovné oznámení a parkování nebude uhrazeno. V takovém případě jste nezískali parkovací oprávnění pro stání v ZPS a nemůžete zůstat v ZPS stát. Pokuste se provést zaplacení znovu nebo využijte k úhradě (v případě, že se nalézáte ve fialové nebo oranžové zóně) příslušný parkovací automat.